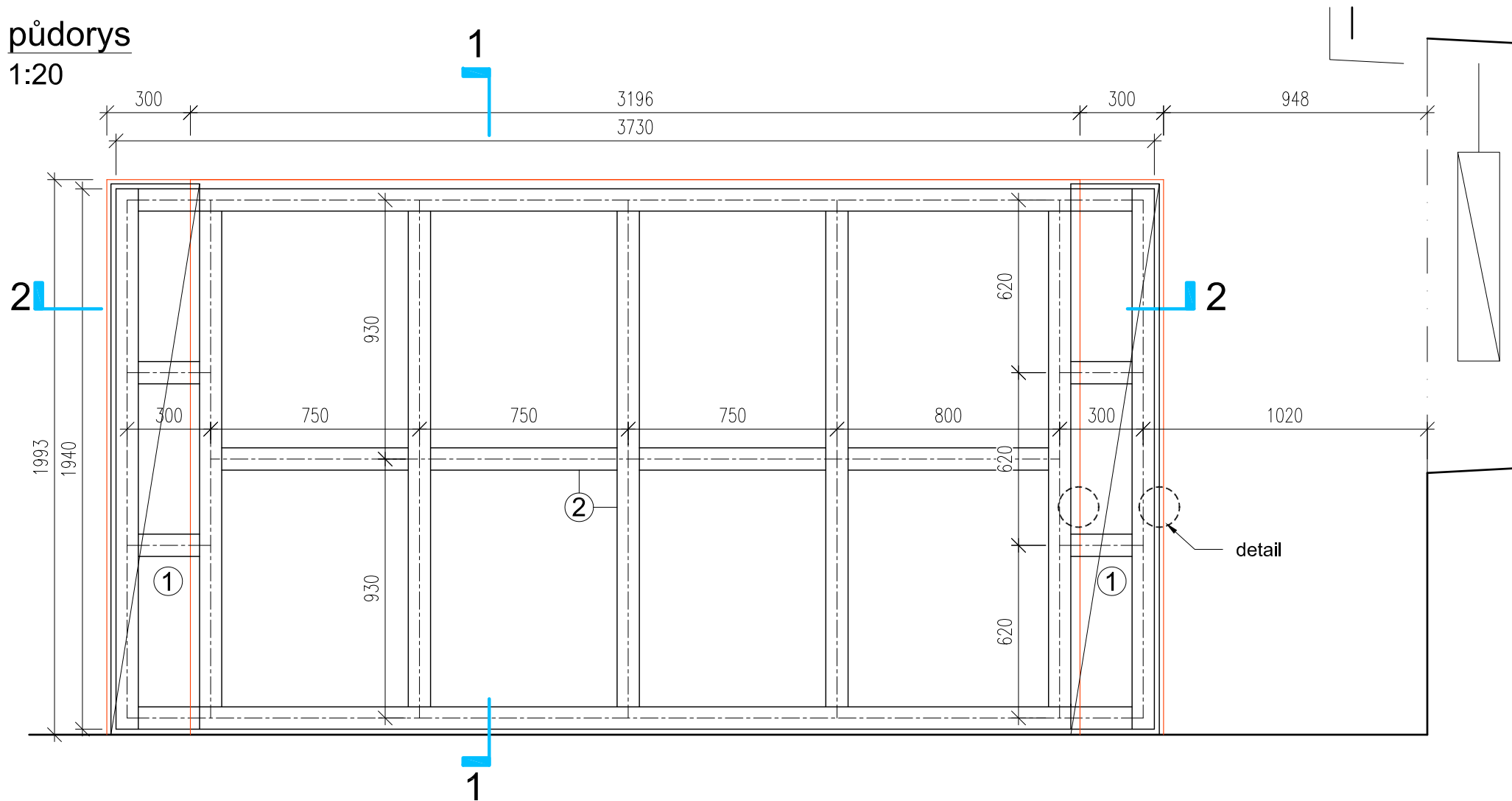
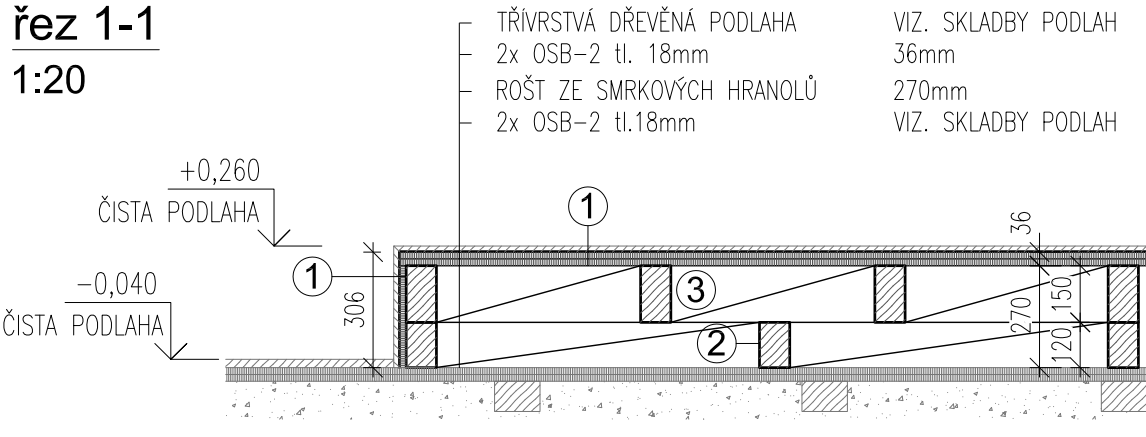
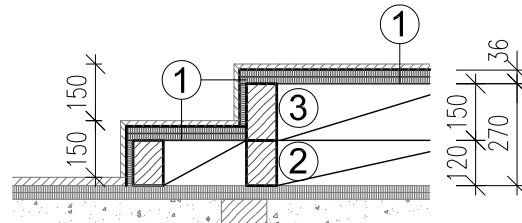
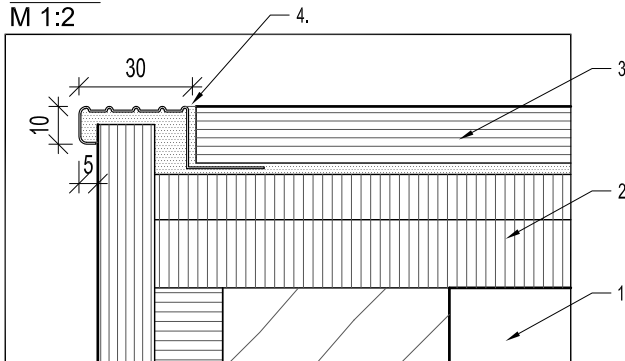


7100 - TRUHLÁŘSKÉ VÝROBKY

OZNAČENÍ:		NÁZEV:																					
7101		PÓDIUM																					
<p>půdorys 1:20</p> 		<p>UMÍSTĚNÍ: mč. 1.09</p> <p>ROZMĚR: VIZ. VÝKRES</p> <table><tr><th>ČÍSLO:</th><th>POLOŽKA:</th><th>PROFIL:</th><th>POČET</th><th>CELKEM</th></tr><tr><td>1</td><td>OSB-2</td><td>pero-drážka, tl.18mm</td><td>-</td><td>17,76 m2</td></tr><tr><td>2</td><td>HRANOLY</td><td>80x120mm</td><td>-</td><td>24,60 mb</td></tr><tr><td>3</td><td>HRANOLY</td><td>80x150mm</td><td>-</td><td>21,50 mb</td></tr></table>		ČÍSLO:	POLOŽKA:	PROFIL:	POČET	CELKEM	1	OSB-2	pero-drážka, tl.18mm	-	17,76 m2	2	HRANOLY	80x120mm	-	24,60 mb	3	HRANOLY	80x150mm	-	21,50 mb
ČÍSLO:	POLOŽKA:	PROFIL:	POČET	CELKEM																			
1	OSB-2	pero-drážka, tl.18mm	-	17,76 m2																			
2	HRANOLY	80x120mm	-	24,60 mb																			
3	HRANOLY	80x150mm	-	21,50 mb																			
<p>řez 1-1 1:20</p>  <p>TŘÍVRSTVÁ DŘEVĚNÁ PODLAHA 2x OSB-2 tl. 18mm ROŠT ZE SMRKOVÝCH HRANOLŮ 2x OSB-2 tl.18mm</p> <p>VIZ. SKLADBY PODLAH 36mm 270mm VIZ. SKLADBY PODLAH</p>		<p>řez 2-2 1:20</p> 																					
<p>detail M 1:2</p>  <p>LEGENDA</p> <ol style="list-style-type: none">Nosná konstrukce podia2x OSB-2 P+D, tl.18mmTřívrstvá dřevěná podlaha tl.15mmSchodová hrana s protiskluzným profilováním		<p>POPIS:</p> <p>MONTOVANÁ DŘEVĚNÁ KONSTRUKCE: Konstrukční dřevěné profily a OSB desky, různé velikosti viz. výkresová dokumentace, Ruční a strojní opracování, mechanické spoje (hřebíky, vruty, sponky, desky s trny),</p> <p>Na hrubou podlahu z OSB desek budou kladeny konstrukční hranoly 120x80mm a 150x80mm v osových vzdálenostech 700-900mm ve dvou vrstvách vzájemně provázaných ocelovými příložníky. Konstrukce bude zaklopena z pochozí strany 2x OSB-2 tl. 18mm deskami kladenými napříč a vzájemně prošroubovanými. Z čelní strany bude konstrukce oplášťena 1x OSB-2 tl. 18mm. Na konstrukci podia bude finálně nalepena pochozí vrstva z třívrstvé dřevěné podlahy.</p> <p>Na hranách schodů použita schodová hrana s protiskluzovým profilováním, pohledová šířka 30mm, výška 10mm, ušlechtlá ocel, lepeno na podkladové vrstvy.</p> <p>MATERIÁL:</p> <p>SMRK C20 OSB-2 tl.18mm SPOJE OCELOVÉ POZINKOVÉ</p> <p>ÚPRAVA:</p> <p>HRANOLY, OSB - nátěr proti dřevokazným houbám a hmyzu</p> <p>POZN.:</p> <p>NÁŠLAPNÁ VRSTVA VIZ. SPECIFIKACE PODLAH 5100 DIMENZE NOSNÝCH PRVKŮ LZE PŘÍZPŮSOBIT ZVYKLOSTEM DODAVATELE.</p> <p>VÝMĚRY JSOU POČÍTÁNY JAKO ČISTÉ BEZ PROŘEZŮ !</p> <p>POČET KUSŮ</p> <p>1</p>																					

- VEŠKERÉ KÓTY JSOU POUZE ORIENTAČNÍ, PŘED VÝROBOU A MONTÁŽÍ JE NUTNÉ PŘESNÉ ROZMĚRY OVĚŘIT NA STAVBĚ!

- VEŠKERÉ UVEDENÉ VÝROBKY JSOU POUZE REFERENČNÍ, STANOVUJÍ STANDARD POŽADOVANÝ INVESTOREM A PROJEKTANTEM! PRO PLNĚNÍ VEŘEJNÉ ZAKÁZKY SE PŘIPOUŠTÍ POUŽITÍ KVALITATIVNĚ A TECHNICKY OBDOBNÝCH ŘEŠENÍ V SOULADU S PROJEKTEM A ARCHITEKTEM.

- TABULKA VÝROBKŮ NENAHRADZUJE DÍLENSKOU DOKUMENTACI. DÍLENSKOU DOKUMENTACI PŘEDLOŽÍ DODAVATEL ARCHITEKTOVI KE SCHVÁLENÍ, SOUČÁSTÍ JSOU VZORKY MATERIÁLŮ, VČETNĚ POVRCHOVÝCH ÚPRAV.

- SOUČÁSTÍ DODÁVKY JE VEŠKERÝ MONTÁŽNÍ A KOMPLETAČNÍ MATERIÁL VČETNĚ DOPASOVÁNÍ K OKOLNÍM KONSTRUKCÍM.